

camst:

group | Più di una scelta



# **Portale ristorazione scolastica**

## **Guida all'uso per genitori e insegnanti**



**Registrazione**


# Registrazione

Per attivare il vostro account andare:

[forli.ristorazione.scolastica.it](http://forli.ristorazione.scolastica.it)

ed effettuare la procedura di registrazione per l'accesso all'**area riservata**.




Benvenuti!  
Scopri il portale della Ristorazione scolastica per il comune di Forlì



Username

Password

[Password dimenticata](#)  
[Registra nuovo Utente](#)  
[Invia nuovamente email di attivazione](#)

 Comune di Forlì  



# Dati necessari per l'attivazione dell'account

Sarà necessario:

- Inserire **una email valida** (sarà l'username per accedere al portale)
- Scegliere una **PSW alfanumerica di 6 caratteri con almeno una lettera maiuscola, una minuscola, un numero e un simbolo**
- Inserire il proprio nome e cognome
- Scegliere il proprio ruolo (genitore / insegnante)

Dopo aver accettato la privacy policy sarà possibile cliccare sul tasto registra.



Comune di **Forlì**

Accetto le [policy](#)



# Password corretta

Dopo aver inserito la password potrebbe comparire un messaggio di errore come nello screen.



Verificare di aver utilizzato una password contenente:

- **Almeno 6 caratteri**
- **Almeno una lettera minuscola e una maiuscola**
- **Almeno un numero**
- **Almeno un simbolo**

Se il messaggio non scompare, provare ad inserirla nuovamente o cambiare il simbolo utilizzato.

The screenshot shows the registration page for the Comune di Forlì. At the top is the logo and name of the municipality. Below are several input fields: an email field containing 'mario.rossi@gmail.com', a password field with four black dots, a 'Confirm Password' field, a 'Nome' field, a 'Cognome' field, and a 'Ruolo' dropdown menu. Below the password field, a red error message states 'La password deve:' followed by a list of requirements: 'essere lunga almeno 6 caratteri', 'contenere una lettera minuscola', 'contenere una lettera maiuscola', 'contenere un numero', and 'contenere un carattere speciale (!,.,+\*)'. At the bottom, there is a checkbox for 'Accetto le policy' and two orange buttons labeled 'Registra' and 'Reset'.



# Attivazione account

Dopo aver compilato il form di registrazione riceverete una mail per completare l'attivazione dell'account.

**E' necessario cliccare su «ATTIVA IL TUO ACCOUNT» per poter effettuare l'accesso.**

Gent.le Mario Rossi

Il tuo account è stato creato. Di seguito le credenziali:

Username: **mario.rossi@gmail.com**

Password: **sl\_9D@zR**

Per proseguire con l'attivazione del tuo account, clicca sul link sottostante:

[Attiva Il Tuo Account](#)



**Attivato l'account verrete reindirizzati nella schermata di login dalla quale poter accedere al portale.**

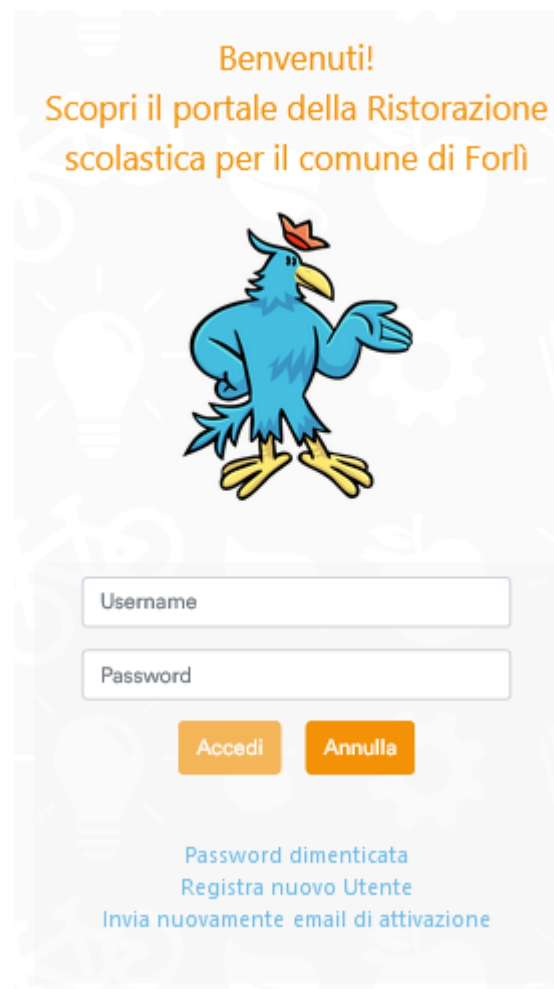


# Mail di attivazione non ricevuta

Verificare che la mail non sia finita automaticamente nello **SPAM** o nel **CESTINO**.

1- Dalla pagina di login del portale è possibile effettuare un **nuovo invio della mail di attivazione**.

2- **Inserire la mail corretta e procedere ad un nuovo invio.**



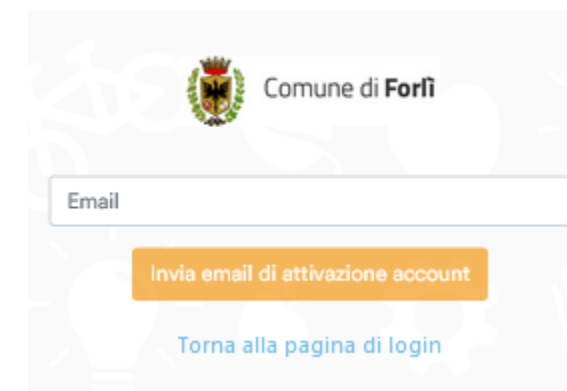
Benvenuti!  
Scopri il portale della Ristorazione scolastica per il comune di Forlì

Username

Password

Accedi Annulla

Password dimenticata  
Registra nuovo Utente  
Invia nuovamente email di attivazione



Comune di Forlì

Email

Invia email di attivazione account

Torna alla pagina di login

1

2





# Password dimenticata


Dalla schermata di **LOGIN** è possibile effettuare il reset delle credenziali.

Cliccando su **RESET PASSWORD** riceverete una mail con un link per procedere al reset.

**Inserire la mail corretta e procedere ad un nuovo invio.**



Benvenuti!  
Scopri il portale della Ristorazione scolastica per il comune di Forlì




Username

Password

Accedi Annulla

Password dimenticata  
Registra nuovo Utente  
Invia nuovamente email di attivazione



 Comune di **Forlì**

Email

Invia richiesta di cambio password

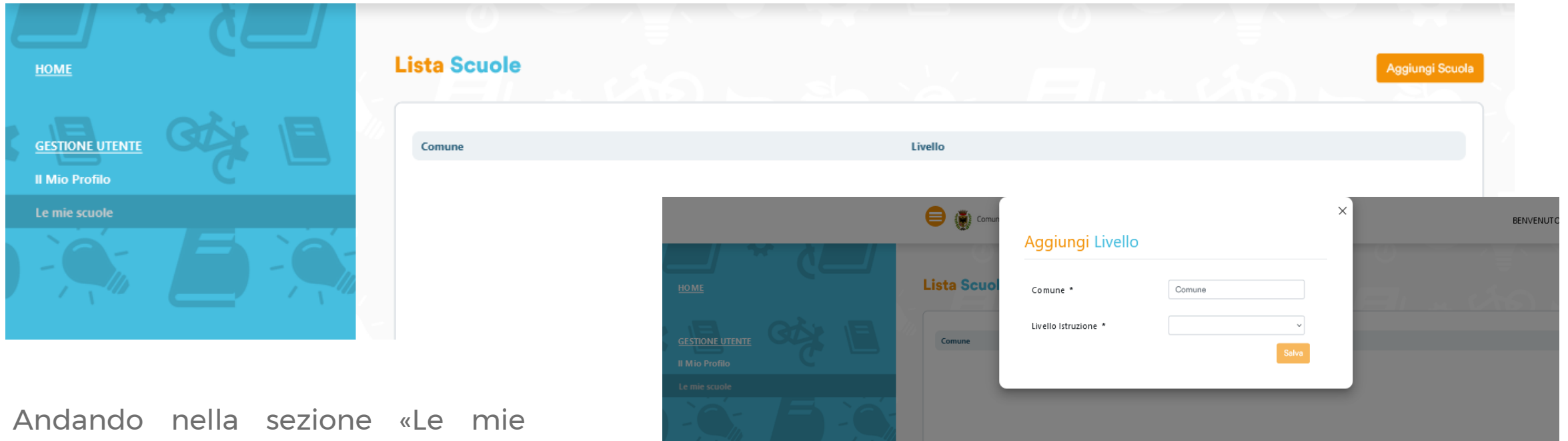
Torna alla pagina di login





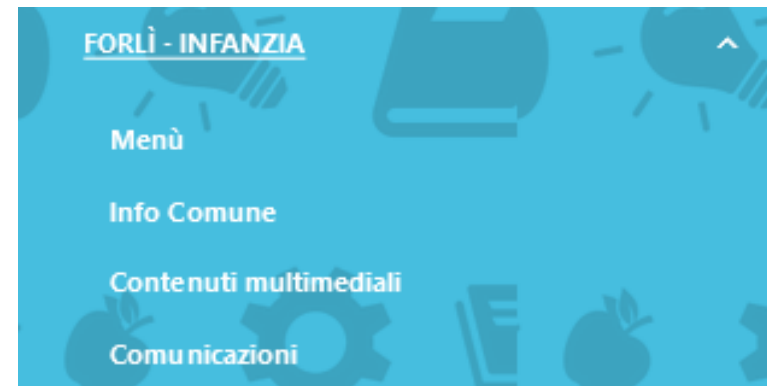
# **Panoramica account**

# Schermata principale - Aggiungi scuola



Andando nella sezione «Le mie scuole» sarà possibile aggiungere le **diverse scuole** di interesse.

**Una volta aggiunto il comune compariranno i contenuti dedicati.**



# Menù

Nella sezione menù potrai **visualizzare il menù** del giorno e il **download del menù del mese**.



# Info Comune

**HOME**

**GESTIONE UTENTE**

- Il Mio Profilo
- Le mie scuole

**FORLÌ - INFANZIA**

Menù

**Info Comune**

Contenuti multimediali

Comunicazioni

**Forlì**

Forlì ( FC )

**Informazioni Utili**

Testo comune Forlì

In questa sezione troverai informazioni utili sul servizio di refezione scolastica.



# Contenuti multimediali



Comune di Forlì

**DOCUMENTI**

Contenuti multimediali

Comunicazioni

**COMUNE**

Info

**MENU SCUOLE**

INFANZIA STATALE

PRIMARIA

INFANZIA COMUNALE

**Quiz lotta allo spreco**  
Quiz animato sui temi legati alla...

Rispondi alle domande e scopri se conosci le buone pratiche per non sprecare.

**Quiz sostieni il pianeta**  
Quiz animato sui temi della...

Rispondi alle domande e scopri se conosci i comportamenti sostenibili.

**Workbook scuola...**  
Scopri di più su cibo, sostenibilità,...

**Workbook scuola...**  
Scopri di più su sostenibilità,...

In questa sezione troverai dei **materiali multimediali di Educazione Alimentare**.



# Comunicazioni



HOME

GESTIONE UTENTE

Il Mio Profilo

Le mie scuole

FORLÌ - INFANZIA STATALE

Menù

Info Comune

Contenuti multimediali

Comunicazioni

## Comunicazioni

Nome



Nome

Caricato da

Modulo Camst

CAMST



Modulo partecipazione



In questa sezione potranno essere visualizzate **le comunicazioni caricate da Camst.**





grazie